יש להכליל את כל אביזרי האינסטלציה, שרוולים
ואוגנים לפי תכניות ברז'יק מהנדסים.

כל הפינות קטומות 1.5/1.5 סמ'
מרצף הבטון וקירות הבטון עד גובה 256 סמ'
יוצקו בו זמנית ללא תוספת כספית כלשהיא

חתכים טיפוסיים לקירות ראה גליונות ק-1001, ק-1002

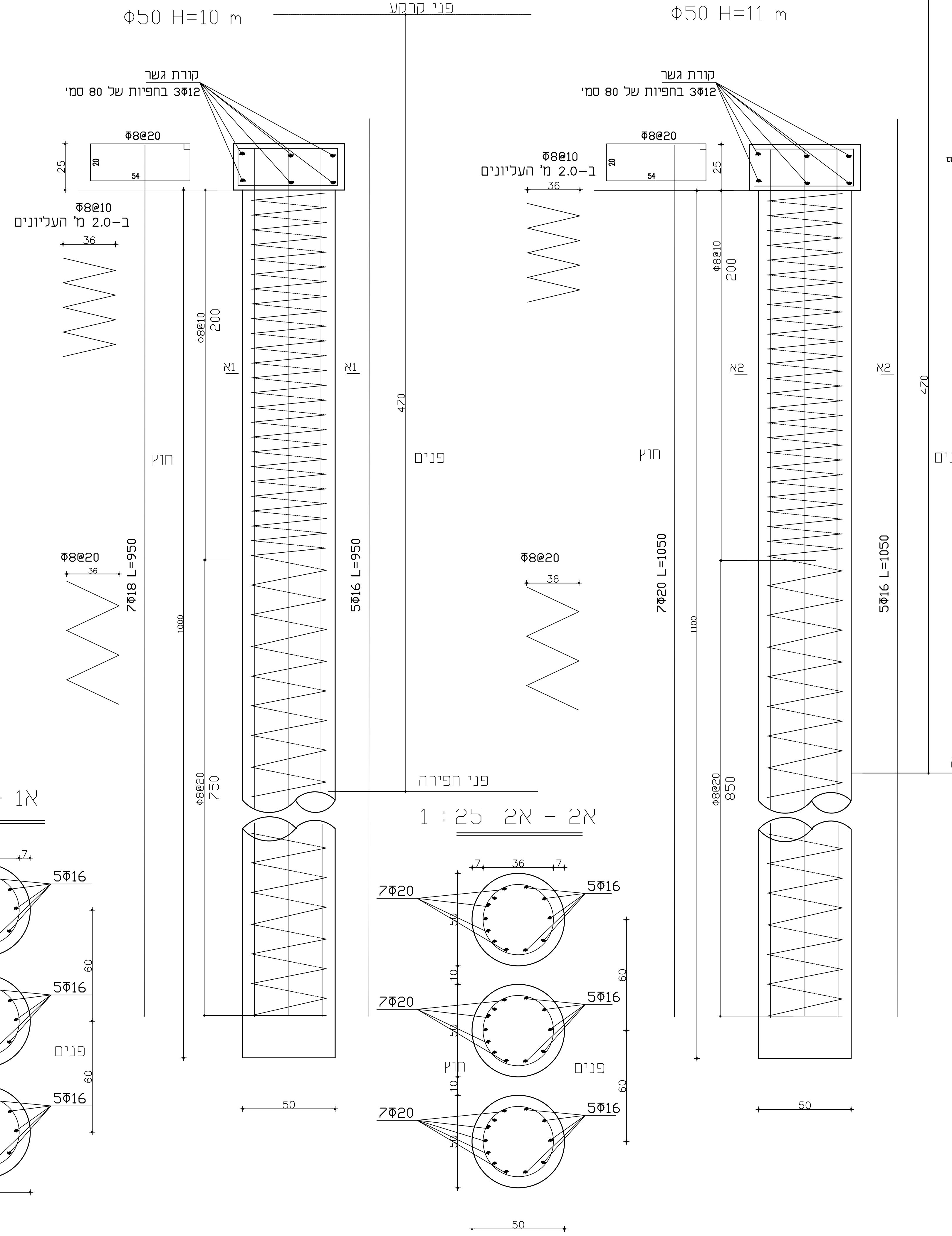
פרט כלונס
Φ50 H=10 m
פרט כלונס
Φ50 H=11 m
פני קרקע
קורת גשר
3Φ12 בחפיות של 80 סמ'
Φ8@20
Φ8@10
ב-2.0 מ' העליונים
Φ8@10
Φ8@20
7Φ18 L=950
5Φ16 L=950
7Φ20 L=1050
5Φ16 L=1050
חוץ
פנים
פני חפירה
אן - אן 1:25
אן2 - אן2 1:25
7Φ18
5Φ16
7Φ20
50

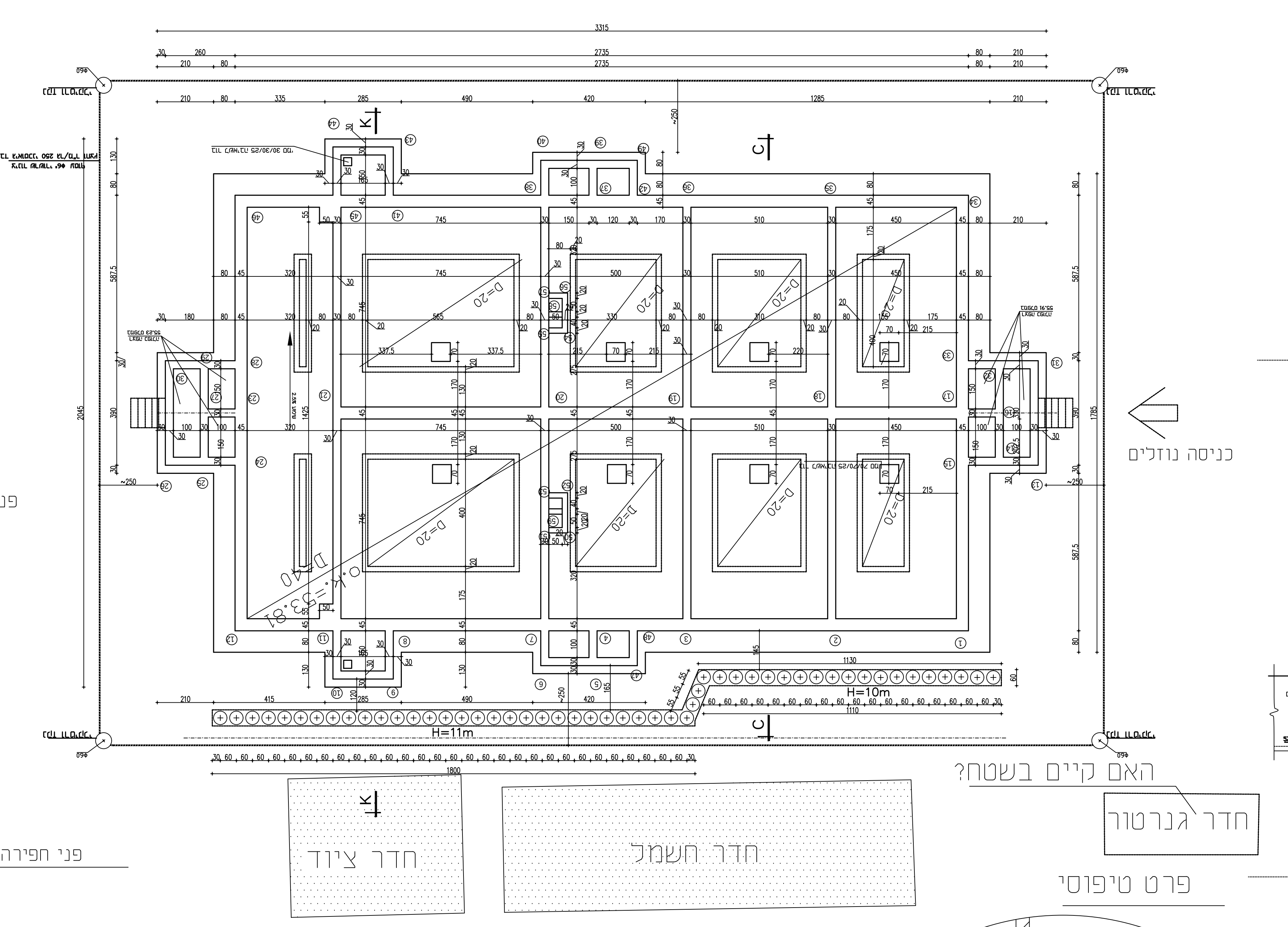
תכנית כלונסאות דיפון
K
C
H=10m
H=11m
כניסה נוזלים
חדר ציוד
חדר חשמל
האם קיים בשטח?
חדר גנרטור

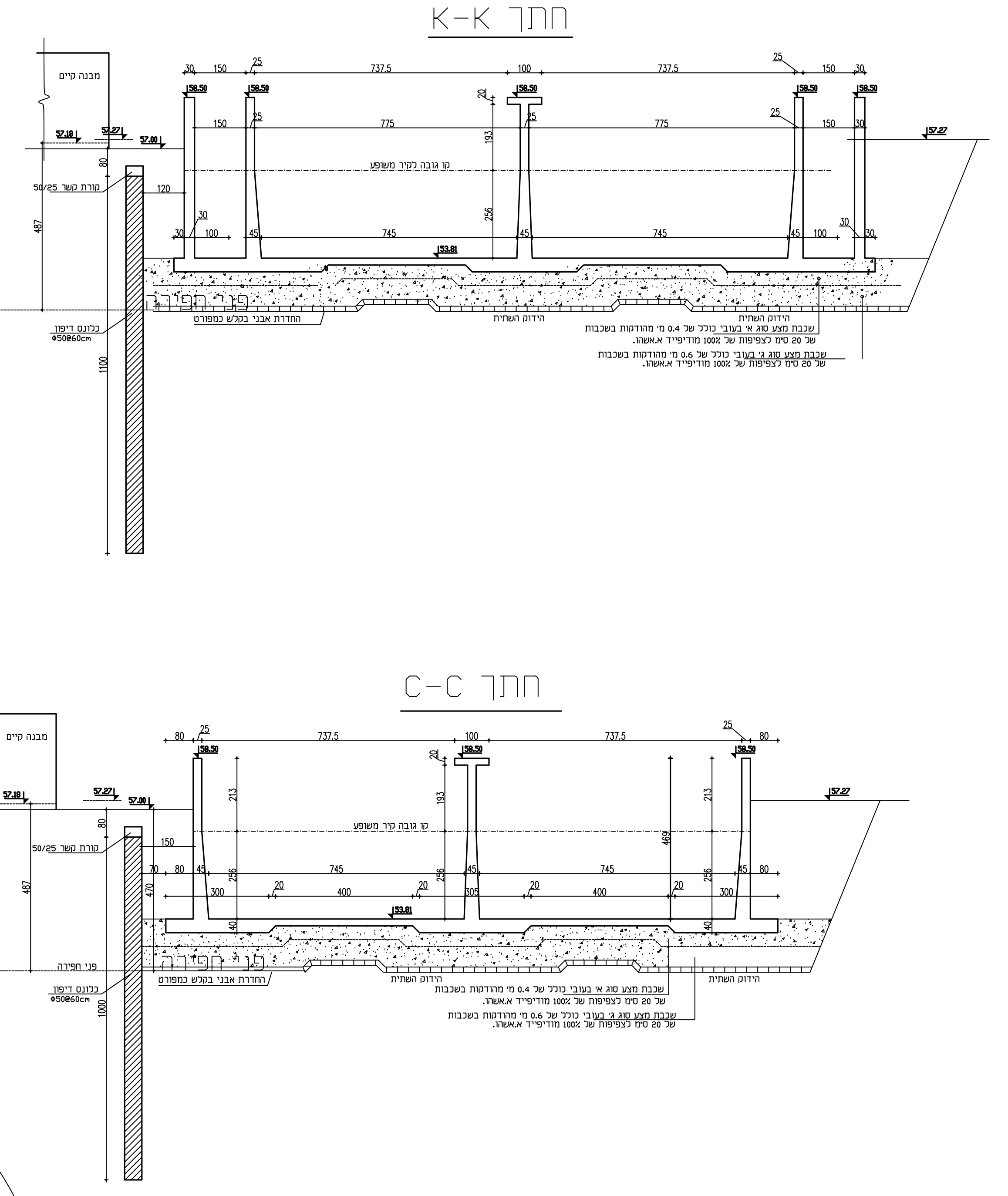
חתך K-K
חתך C-C
58.50
57.27
737.5
775
150
30
25

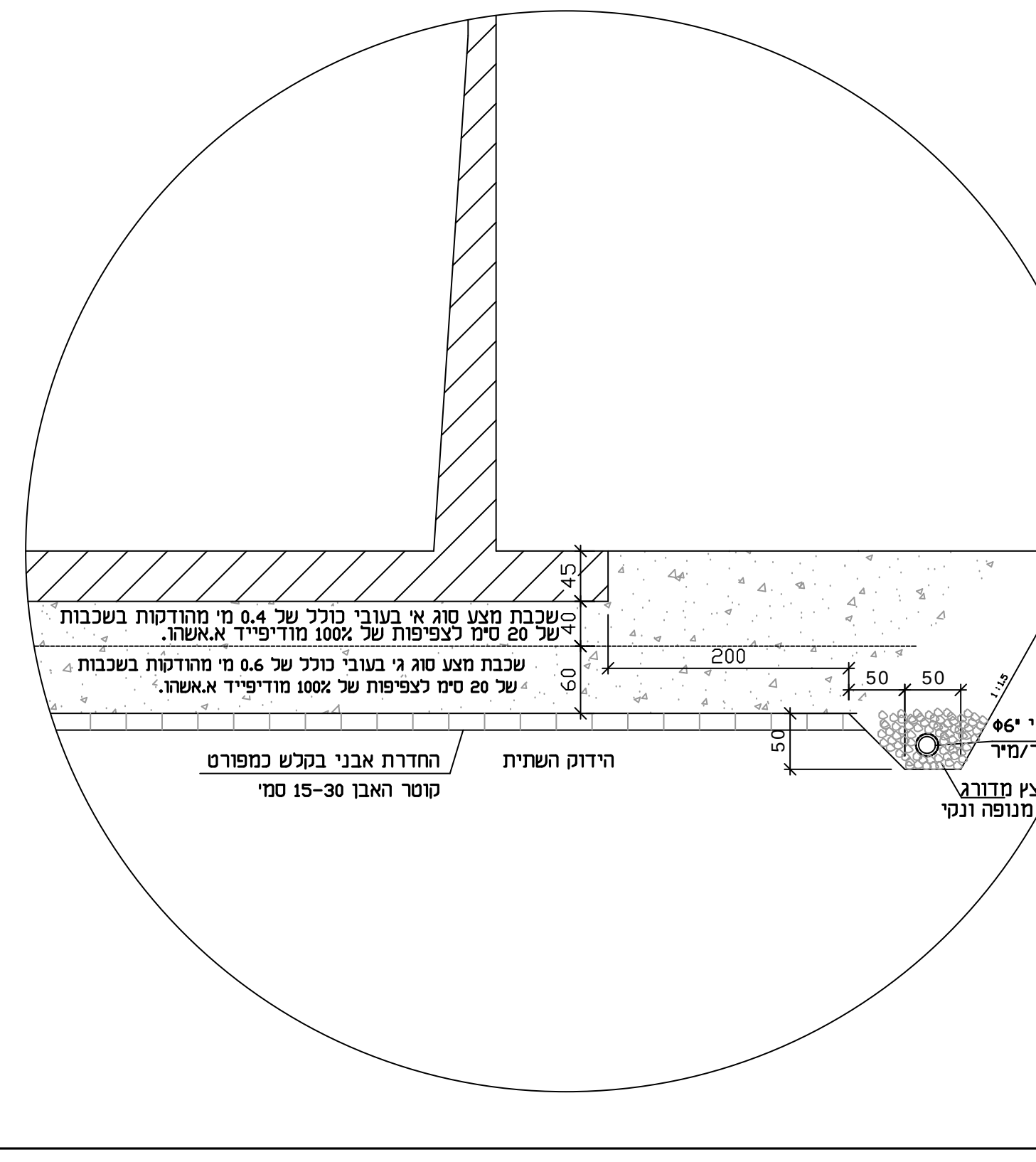
פרט טיפוסי
200
50
50

מפרט ביצוע כלונסאות

1 קדיחת הכלונסאות תבוצע באמצעות מכונת קידוח חזקה
מסוג M-250 והקבלן יצטייד בשרוול פלדה לכל גובה שידרש
למניעת התמוטטות הדופן ובמקדחי וידיה.
2 לא יאושר קידוח כלונס שסטיית צירו מהאנך עולה על 1%
וסטיות מרכזו מהמרכז המתוכנן עולה על 5% מקוטרו.
על כל סטית מעל המותר יש לדווח למהנדס הביסוס לקבלת הנחיות בהתאם.
3 הבטון בכלונס יהיה ב-30 בעל שקיעת קונוס "6 הנחוצה
לעטיפה נאותה של הזיון.
4 הזיון יעשה מברזל מצולע, אורכו נטו בקידוח יהיה כמפורט בתכנית
כלוב הזיון יתלה במרכז הקידוח וקוטרו יהיה קטן ב-14 ס"מ
מקוטר הקידוח.
5 יציקת הכלונס תבוצע ע"י החדרת צינור משאבה עד לתחתית הקידוח .
6 יש לעבוד בצמוד לדו"ח הביסוס.
7 יש להזמין את מהנדס הביסוס בזמן הביצוע לפי הנחיתו.
8 יציקת הכלונסאות תתבצע ביום הקידוח.
9 שני המטרים עליונים של הכלונס ייעטפו בשרוול מיניפייל (טל ספק 04-9816256)

המבצע אחראי לבדיקת התכניות
ולהתאמתן במקום.על המבצע
להודיע על כל טעות ואי-התאמה
למתכנן.
אין לקבוע מידות ע"י מדידה
מהשרטוט

○	תאריך	הפצה
	11.07.22	למכרז
△	תאריך	שינויים

"קונסטרוקציה"
אמנון נוימרק
הנדסה אזרחית ובנין
תכנון, תאום ופיקוח

רח גרניט 5 פתח תקוה
ת.ד. 3867 מיקוד 4951623
טל. 03-5792280 פקס. 03-5789856
טל נייד 050-5613499
E-mail : amnoimark@surfree.net.il
amnoimark@gmail.com

המזמין: מ.א. שפיר

מקום : מ.א. שפיר גוש צפוני
מט"ש שפיר

מבנה :ראקטור

תכנית כלונסאות דיפון

לעיון ○ | למכרז ● | לביצוע ○

ק.מ. 1 : 50
תאריך : 06.2022
תכנן: אמנון
שרטט : ולדימיר
בדק: אמנון
גליון מס' : ק- 101
מהדורה 1